

同等学力申请硕士学位网上申请流程

- 1、输入网址进入全国同等学力人员申请硕士学位管理工作信息平台（学信网）

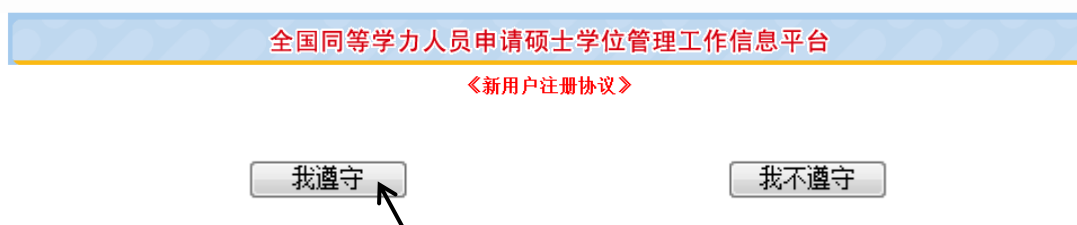
<https://tdxl.chsi.com.cn/tdxlsqxt/index.html>

- 2、申请人登陆端点击：**注册**



The screenshot shows a login interface with the title '申请人登录 Login'. It contains three input fields: '登录账号:' (Login Account), '登录密码:' (Login Password), and '验证码:' (Verification Code). The verification code field displays '21FG' and has a '换一张?' (Change one?) link next to it. Below the fields are two buttons: '登录' (Login) and '注册' (Register). A black arrow points to the '注册' button. There is also a link '忘记用户名或密码?常见问题' (Forgot username or password? Common questions) below the verification code field.

- 3、进入新用户注册协议页面下滑点击：**遵守**



The screenshot shows a blue header bar with the text '全国同等学力人员申请硕士学位管理工作信息平台' (National Information Platform for the Application of Master's Degrees by Persons with Equivalent Academic Qualifications). Below the header is a red link '《新用户注册协议》' (New User Registration Agreement). At the bottom, there are two buttons: '我遵守' (I agree) and '我不遵守' (I do not agree). A black arrow points to the '我遵守' button.

- 4、填写**基本信息**，填写完整后点击**完成注册**

注册系统新用户

1 填写信息

2 邮箱验证

基本信息 (说明: *为必填项; 用户注册成功后所填的邮箱会收到一封系统发送的电子邮件, 通过该邮件的提示来完成账户的激活, 如果用户所填的电子邮箱地址有误, 则可能永远无法激活所注册的账号!)

用户名: * ✖ 用户名只能是字母、数字组合或电子邮箱地址!
建议使用电子邮箱地址注册, 保证唯一

密码: *
密码规则: 数字与字母组合

确认密码: *
密码规则: 数字与字母组合

电子邮箱地址: @qq.com *
注意: 请暂时不要使用 Hotmail 和 Yahoo邮箱!
说明: 若电子邮箱地址在下拉框中未找到, 则选择“其它”, 输入您的电子邮箱地址。

确认电子邮箱地址: @qq.com *

移动电话: 4 *
要求本人手机, 用于密码找回及短信通知

姓名: *
申请人真实姓名, 一经注册不能修改

国家或地区: 中华人民共和国 *

证件类型: 中华人民共和国居民身份证 *

证件号码: *
 确认证件号码: *

通信地址: 四川 *
 邮政编码: *

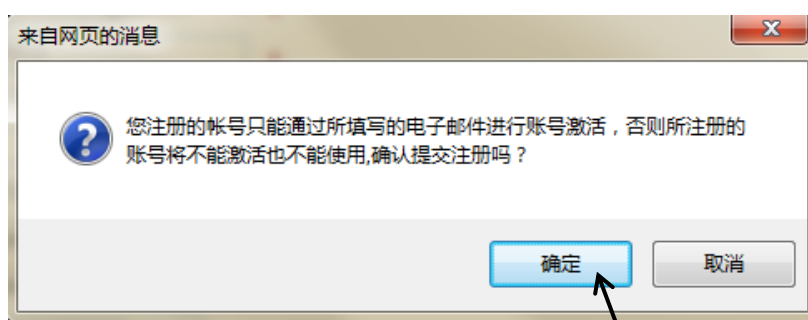
工作时间联系电话: * ✖ 移动电话不能和工作时间联系电话相同!
(格式如: 0106296xxxx或138xxxxxxxx)

非工作时间联系电话: *
(格式如: 0106296xxxx或138xxxxxxxx)

备注:
您可以在进行学位申请过程中完善该信息

完成注册

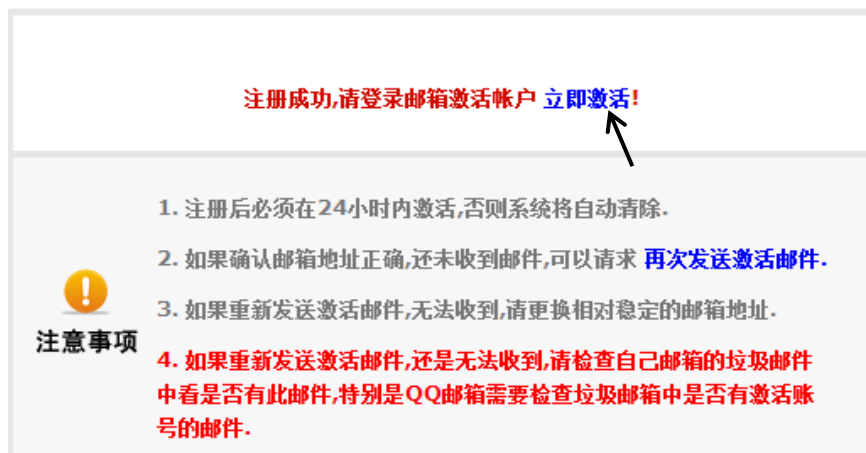
5、确认提交电子邮件账号



6、确认电子邮箱信息



7、注册成功，点击立即激活



8、进入邮箱，点击名为“同等学力硕士学位申请系统”账号激活的新邮件



9、点击邮件里的账号激活地址

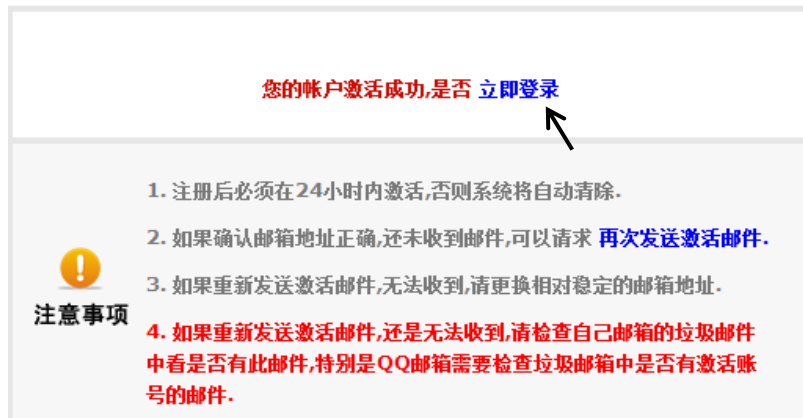
您的“同等学力学位申请系统”账号激活地址为：

<http://www.chinadegrees.cn/tdxlsqxt/stuClient.shtml?action=stuRegEnable&enableStr=SFE1aE5KcFdndnNaTHUzR0lBbnV2SGEwVWpZY3NGeStrWVdOSHBSV0xZMlrMXQzL3RVNVU0VUxCR251YlowMA==>

中国学位与研究生教育信息网

2021-01-04

10、账号激活成功，点击立即登录



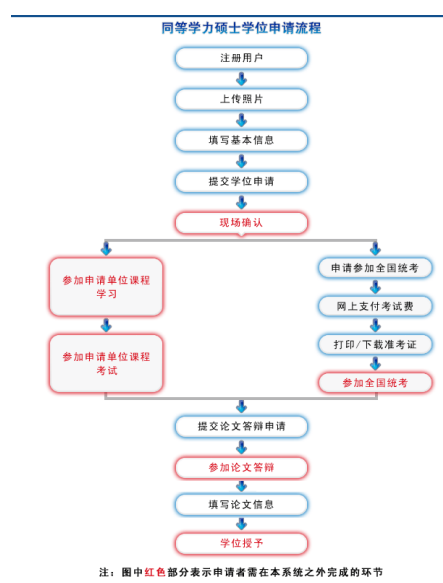
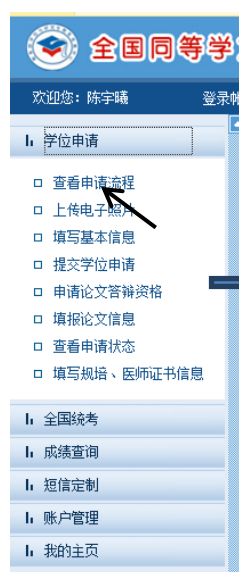
11、在登陆界面输入邮箱里的注册账号和登陆密码进行登陆



12、登陆成功后点击进入系统



13、查看申请流程

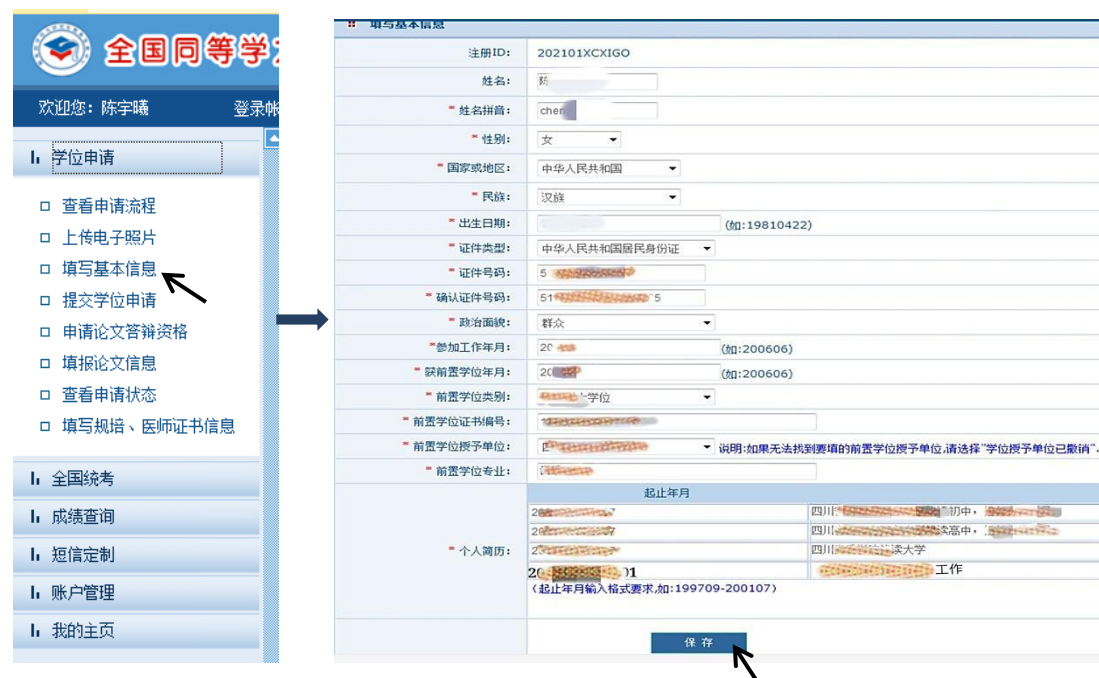


14、点击上传电子照片

按照格式要求准备好电子照片，点击**浏览**，选中照片，点击**上传**，照片上传成功后左上角会显示**照片上传成功**



15、点击填写基本信息，完成基本信息的填写点击保存



16、点击提交学位申请，完成学位申请填写点击保存

如果申请专业为一级学科，按“图 16-1”操作；如果申请专业为二级学科，如“企业管理”、“结构工程”等，按“图 16-2”操作，在“是否按一级学科申请”，务必选“否”。

Figure 16-1 shows the application form for a degree application. The form includes fields for year (2023), province (Henan), university (Zhengzhou University of Technology), degree type (Academic Degree), degree category (Management Science), degree name (Management Science), applicant type (Academic), and application month (202310). The 'Submit Degree Application' button is highlighted with a red arrow. A red circle highlights the 'Save' button at the bottom right. A red arrow points to the 'Save' button with the text '阴影部分 根据自身情况选择' (Shaded area, choose according to your situation).

图 16-1

Figure 16-2 shows the application form for a degree application. The form includes fields for year (2023), province (Henan), university (Zhengzhou University of Technology), degree type (Academic Degree), degree category (Management Science), degree name (Management Science), applicant type (Academic), and application month (202310). The 'Submit Degree Application' button is highlighted with a red arrow. A red circle highlights the 'Save' button at the bottom right. A red arrow points to the 'Save' button with the text '阴影部分 根据自身情况选择' (Shaded area, choose according to your situation). A red circle highlights the 'Is it a first-level discipline application?' (是否按一级学科申请) field, with a red arrow pointing to it and the text '此处选“否”' (Select 'No' here).

图 16-2

17、已申报学科信息栏点击提交申请

已申报学科信息					
年度	学科门类	学科名称	学位授予单位	申请状态	操作列表
2023	管理学	工商管理	安徽工业大学	已提交	新增申请 删除 修改 提交申请 取消申请

18、已申报学科信息栏中显示已提交，完成同等学力申硕网上学位申请

如果申请专业为一级学科，则显示“图 18-1”所示；如果申请专业为二级学科，则显示“图 18-2”所示。

已申报学科信息				
年度	学科门类	学科名称	学位授予单位	申请状态
2023	工学	冶金工程	安徽工业大学	已提交

图 18-1

已申报学科信息				
年度	学科门类	学科名称	学位授予单位	申请状态
2023	管理学	工商管理	安徽工业大学	已提交

图 18-2